



Előterjesztés

Budapest I. kerület Budavári Önkormányzat Képviselő-testületének

2026. május 21- i rendes ülésére

**a Budapest I. kerület Budavári Önkormányzat Egészségügyi Szolgálat 2025. évi
tevékenységéről, működéséről szóló beszámoló megtárgyalására**

A képviselő-testületi ülés formája:	nyilvános ülésen tárgyalandó
Elfogadásához szükséges többség:	egyszerű többség
Az előterjesztést előzetesen tárgyalja:	Társadalmi Kapcsolatokért Felelős Bizottság

1. ELŐTERJESZTÉS

Tisztelt Képviselő-testület!

A Magyarország helyi önkormányzatairól szóló 2011. évi CLXXXIX. törvény (a továbbiakban: Mötv.) 23. § (5) bekezdés 9. pontjában foglaltak alapján a kerületi önkormányzat feladatai közé tartozik a törvényben meghatározott kivételekkel az egészségügyi alapellátás, az egészséges életmód segítését célzó szolgáltatások biztosítása, nyújtása. Az önkormányzatnak kiemelt célja elősegíteni az egyén és ezáltal a lakosság egészségi állapotának javulását, hozzájárulni a társadalom tagjai esélyegyenlőségének megteremtéséhez az egészségügyi szolgáltatásokhoz való hozzáférésük során. Minden betegnek joga van sürgős szükség esetén az életmentő, illetve a súlyos, vagy maradandó egészségkárosodás megelőzését biztosító ellátáshoz, valamint fájdalomnak csillapításához és szenvedéseinek csökkentéséhez. Minden betegnek joga van – jogszabályban meghatározott keretek között – az egészségi állapota által indokolt, megfelelő, folyamatosan hozzáférhető és az egyenlő bánásmód követelményének megfelelő egészségügyi ellátáshoz.

Az egészségügyi alapellátás biztosítja, hogy a beteg a lakóhelyén, illetve annak közelében hosszú távú, személyes kapcsolaton alapuló, folyamatos egészségügyi ellátásban részesüljön, nemétől, korától és betegsége természetétől függetlenül. Az egészségügyi alapellátásról szóló 2015. évi CXXIII. törvény 5. § (1) bekezdése alapján a települési önkormányzat az egészségügyi alapellátás körében gondoskodik többek között a háziorvosi, házi gyermekorvosi ellátásról, a fogorvosi alapellátásról, az iskola-egészségügyi ellátásról.

Az egészségügyről szóló 1997. évi CLIV. törvény (a továbbiakban: Eütv.) 75. § (2)-(4) bekezdése szerint az egészségügyi szolgáltatások célja, hogy hozzájáruljon az egészség fejlesztéséhez, lehetséges mértékű helyreállításához, az egészségromlás mérsékléséhez, segítse a megváltozott egészségi állapotú egyének munkába és közösségbe való beilleszkedését. Az egészségügyi ellátások rendszere az eltérő egészségi állapotú egyének differenciált ellátását szolgáló, a

munkamegosztás és a fokozatosság elvén alapuló intézményrendszerre épül, amelyben az egyén egészségi állapotának összes jellemzője együttesen határozza meg a szükséges ellátási szintet. Az egészségügyi ellátások rendszerében a lakosság egészségi állapotának javítását a rendelkezésre álló erőforrások hatékony felhasználásával kell végezni.

Az egészségügyi ellátórendszer biztosítja a beteg járóbetegként, illetőleg fekvőbeteg-gyógyintézeti keretek közötti, valamint otthonában történő ellátását. Az általános járóbeteg-szakellátás a beteg folyamatos ellátását, gondozását végző orvos beutalása vagy a beteg jelentkezése alapján, szakorvos által végzett egyszeri, illetve alkalmyszerű egészségügyi ellátás, továbbá fekvőbeteg-ellátást nem igénylő krónikus betegség esetén a folyamatos szakorvosi gondozás. Az általános járóbeteg-szakellátást a beteg egészségi állapotának veszélyeztetése nélkül, rendszeres tömegközlekedés igénybevételével megközelíthetően kell biztosítani.

Az Eütv. 152. § (3) bekezdésében foglaltak alapján a helyi önkormányzat az egészségügyi szakellátási intézményműködtetési kötelezettségének részeként gondoskodik

- a tulajdonában, illetve fenntartásában lévő, közfinanszírozott egészségügyi szakellátást nyújtó egészségügyi szolgáltató működtetéséről,
- a 2013. április 28-án tulajdonában, illetve fenntartásában lévő egészségügyi szolgáltató számára – az egészségügyi ellátórendszer fejlesztéséről szóló törvény alapján – megállapított közfinanszírozott szakellátási feladatok ellátásáról,
- a tulajdonában lévő, közfinanszírozott egészségügyi szakellátási feladat ellátására szolgáló vagyonhoz kapcsolódó – az egészségügyi ellátórendszer fejlesztéséről szóló törvény alapján a helyi önkormányzat rendelkezési joga alá tartozó szakellátási kapacitással ellátandó – közfinanszírozott egészségügyi szakellátási feladatok ellátásáról.

Az Eütv. 152. § (4) bekezdése szerint a helyi önkormányzat járóbeteg-szakellátást nyújtó egészségügyi intézményt kizárólag költségvetési szervként hozhat létre és működtethet.

Az Eütv. 155. § (1) bekezdésében meghatározottak szerint az egészségügyi intézmények fenntartójának hatáskörét képezi különösen többek között:

- az egészségügyi intézmény szakmai felügyelete,
- az egészségügyi intézmény költségvetési irányítása, így az alapítói jogok, a létesítés, az átalakítás, illetve a megszüntetés gyakorlása,
- az intézmény működését szabályozó dokumentumok (pl. szervezeti és működési szabályzat, házirend, szakmai program, munkaterv) jóváhagyása,
- az intézmény működésének szakmai, illetve költségvetési ellenőrzése stb.

Az Eütv. 155. § (2) bekezdésében előírtak alapján az egészségügyi intézmény fenntartója a külön törvényben foglaltaknak megfelelően köteles biztosítani az általa fenntartott egészségügyi intézményben az egészségügyi szolgáltatás nyújtásához szükséges szakmai feltételeket, valamint az egészségügyi intézmény működőképességét és szükség szerinti fejlesztését.

Budapest I. kerület Budavári Önkormányzat fenntartásában működő Budapest I. kerület Budavári Önkormányzat Egészségügyi Szolgálat (a továbbiakban: Egészségügyi Szolgálat) főigazgatója, orvosigazgatója és a gazdasági igazgatója elkészítette az Egészségügyi Szolgálat 2025. évi

tevékenységéről, működéséről szóló beszámolóját, amelynek célja az elmúlt időszak intézményi tevékenységének bemutatása. Az Egészségügyi Szolgálat kötelező feladatként biztosítja a háziorvosi, házi gyermekorvosi, felnőtt és gyermek-ifjúsági fogorvosi, iskola-egészségügyi alapellátást, valamint önként vállalt feladatként a járóbeteg-szakellátást, pszichiátriai gondozást és foglalkozás-egészségügyi ellátást. A beszámoló tartalmazza a háziorvosi alapellátások, iskolai védőnői ellátás, fogorvosi alapellátás és járó-beteg szakellátás forgalmi adatait és a létszámadatokat, az intézmény 2025. évi létszám és bérigazgatás adatait, továbbá az intézmény dologi kiadásainak alakulását, a személyi juttatásokat, a beruházásokat, a felújításokat, a bevételek alakulását. Az Egészségügyi Szolgálat 2025. évi beszámolója az előterjesztés mellékletét képezi.

Tájékoztatom a Képviselő-testületet, hogy a döntésnek nincs költségvetési vonzata.

Az Möt. 46. § (1) bekezdése alapján az ülés nyilvános, továbbá az Möt. 50 §-a alapján levezethető főszabály szerint a képviselő testület egyszerű többséggel szavaz.

A fentiek alapján kérem a Tisztelt Képviselő-testületet az előterjesztés és a határozati javaslat, valamint az előterjesztés mellékletét képező Budapest I. kerület Budavári Önkormányzat Egészségügyi Szolgálat 2025. évi tevékenységéről, működéséről szóló beszámoló megtárgyalására és elfogadására.

2. DÖNTÉSI JAVASLAT

Budapest I. kerület Budavári Önkormányzat Képviselő-testülete

.../2026. (...) önkormányzati határozata

a Budapest I. kerület Budavári Önkormányzat Egészségügyi Szolgálat 2025. évi tevékenységéről, működéséről szóló beszámoló elfogadásáról.

Budapest I. kerület Budavári Önkormányzat Képviselő-testülete a jelen előterjesztés melléklete szerinti tartalommal elfogadja a Budapest I. kerület Budavári Önkormányzat Egészségügyi Szolgálat 2025. évi tevékenységéről, működéséről szóló beszámolót.

Határidő: 2026. június 30.

Felelős: polgármester

3. AZ ELŐTERJESZTÉS MELLÉKLETE(I)


Melléklet: Budapest I. kerület Budavári Önkormányzat Egészségügyi Szolgálat 2025. évi beszámolója

4. AZ ELŐTERJESZTÉS MEGFELELŐSÉGÉRE VONATKOZÓ ALÁÍRÁSOK:

Az előterjesztés
szakmailag
megalapozott:

Az előterjesztés
és a döntés költségvetési
kihatásainak vizsgálata és
megjelenítése megtörtént:

Az előterjesztés törvényességi
vizsgálata megtörtént:



Szincsák István
irodavezető



Kis Tímea
gazdasági igazgató



dr. Bartos Diána Petra
aljegyző

Az előterjesztés
tárgyalásra alkalmas:



dr. Sölch Gellért
jegyző

Az előterjesztést a Képviselő-
testület ülésére benyújtom:




Böröcz László
polgármester

Budapest, 2026. május „13”



BUDAVÁRI
ÖNKORMÁNYZAT EGÉSZSÉGÜGYI SZOLGÁLATA

1122 Budapest, Maros utca 16/b
Tel.: 06-1/356-5044
igazgatosag@marosrendelo.hu
www.marosrendelo.hu



**BUDAPEST I. KERÜLET BUDAVÁRI ÖNKORMÁNYZAT
EGÉSZSÉGÜGYI SZOLGÁLATA**

2025. ÉVI BESZÁMOLÓ



A Budavári Önkormányzat Egészségügyi Szolgálat 2025. évi gazdálkodásáról általánosságban, forgalmi adatok

A Budavári Önkormányzat Egészségügyi Szolgálat 1997. július elsejétől működik az I. kerület lakosságának egészségügyi ellátása biztosítása érdekében.

Önkormányzati kötelező feladatként biztosítja a háziiorvosi, házi gyermekorvosi, felnőtt és gyermek-ifjúsági fogorvosi, iskola-egészségügyi és iskolavédőnői alapellátást, továbbá önként vállalt feladatként a járóbeteg-szakellátást, pszichiátriai gondozást és foglalkozás-egészségügyi ellátást is végez.

Az Intézmény központja, a járóbeteg szakellátás, foglalkozás-egészségügy és a pszichiátriai gondozó a XII. kerület Maros utca 16/b szám alatti telephelyen működik. Itt nyertek elhelyezést a Szolgálat igazgatási és gazdasági feladatait ellátó alkalmazottak is. Az alapellátás I. kerületi telephelyeken működik: 4 felnőtt háziiorvosi rendelőben 15 praxis, 2 gyermek háziiorvosi rendelőben 5 körzet, 1 gyermek-ifjúsági fogászati és 1 felnőtt fogászati rendelőben 2 illetve 5 fogorvos dolgozik. Az iskolaegészségügyi ellátás az oktatási intézmények által biztosított rendelőkben zajlik.

A 2012. évben módosított 60/2003 (X.20.) ESZCSM rendelet szerint a szakmai minimumfeltételeknek való megfelelés érdekében folyamatosan, az elkövetkező években is szükség lesz a törvény előírása szerinti használati időt betöltött gépek, műszerek cseréjére.

Az Egészségügyi Szolgálat a 2014-es számviteli változásoknak megfelelően 10 szakfeladaton, 14 kormányzati funkció szerint és kilenc telephelyen látja el tevékenységét, az alábbiak szerint:

Szakfeladatok:

- 680002-1 Nem lakóingatlan bérbeadása, üzemeltetése
- 862211-1 Járóbetegek gyógyító szakellátása
- 862213-1 Járóbetegek gyógyító gondozása
- 862220-1 Egynapos sebészeti ellátás
- 862231-1 Foglalkozás-egészségügyi alapellátás
- 862301-1 Fogorvosi alapellátás
- 869031-1 Egészségügyi laboratóriumi szolgáltatások
- 869032-1 Képpalkotó diagnosztikai szolgáltatások
- 869037-1 Fizioterápiás szolgáltatás
- 999000-1 Technikai szakfeladat

Kormányzati funkciók:

- 072111 Háziiorvosi alapellátás
- 072210 Járóbetegek gyógyító szakellátása
- 072230 Járóbetegek gyógyító gondozása
- 072311 Fogorvosi alapellátás
- 072420 Egészségügyi laboratóriumi szolgáltatások
- 072430 Képpalkotó diagnosztikai szolgáltatások
- 072450 Fizioterápiás szolgáltatás
- 073160 Egynapos sebészeti ellátás
- 074011 Foglalkozási egészségügyi alapellátás
- 074031 Család- és névelmi egészségügyi gondozás
- 074032 Ifjúság-egészségügyi gondozás
- 013350 Önkormányzati vagyonnal való gazdálkodással kapcsolatos feladatok



Alapellátás

A finanszírozásba beépülő bértámogatás motiváló hatására a praxisok jelentős része praxisközösséget alakított.

Új kihívásként jelent meg a rezsiköltségek emelkedése miatt a takarékos működtetés kialakítása a praxisok számára. Mindezek ellenére a praxisok rezsiköltsége az energia árrobbanás előttihez képest - telephelytől függően - 3-5-szörösére emelkedett.

A háziiorvosi és fogorvosi praxisok közvetlen NEAK finanszírozással privatizált formában működnek.

Felnőtt háziiorvosi szolgálat

A kerület 24315 fős felnőtt korú lakosságát négy telephelyen: a Zsolt utcai, az Attila utcai, a Csalogány utcai és a Tárnok utcai rendelőben, 15 praxissal látjuk el.

Az Egészségügyi Szolgálat feladatai a háziiorvosi rendelőkre vonatkozóan és a privatizált orvosok költségviselése változatlan maradt.

Felnőtt háziiorvosi szolgálat forgalmi adatai

2025. január 1. és december 31. között

Körzet	Lakosság-szám	Kártya-szám	Ellátott betegek száma/év	Esetszám/év
2547	2019	1896	1307	7527
2549	1416	1360	1072	6182
2550	1963	1075	608	3089
2551	1453	1046	1270	5080
2553	1340	1240	1068	4801
2554	1435	2207	1781	9816
2555	2065	1403	1973	7421
2556	1444	1680	1469	9558
2557	1605	935	783	5241
2558	1981	1552	2660	6875
2559	1551	998	889	6226
2560	1609	1338	1092	6552
2562	1497	502	696	2332
2563	1455	1669	1503	13442
2564	1482	1790	1520	12268
Összesen	24315	20691	19691	106410

Összehasonlításként 2024-ben az összkártyaszám 20279, az ellátott betegek száma 18781, az éves esetszám 105404 volt.



Házi gyermekorvosi szolgálat

3153 fő 0-14 év közötti lakos ellátása öt privatizált gyermek-háziorvosi praxisban két telephelyen történik. (A valóságban ez valamivel nagyobb ellátotti számot jelent, mivel a fiatalok általában 18 éves korukig a gyerekorvosi praxisban maradnak.)

Gyermek háziorvosi szolgálat forgalmi adatai

2025. január 1. és december 31. között

Körzet	Lakosság-szám Állandó + tart.hely	Kártya-szám	Ellátott betegek száma/év	Esetszám/év
6 238	564	660	3139	3494
6 239	512	941	1031	7199
6 240	630	1064	1238	6054
6 241	756	1254	1078	6647
6 242	691	770	5633	5062
Összesen	3153	4689	12119	28456

Védőnői Szolgálat

Kerületünkben 8 területi és 5 iskolavédőnő látta el a 3105 fő 0-14 éves, és a kerületben működő oktatási alap és középfokú oktatási intézménybe járó egészségügyi ellátását.

A területi védőnői ellátást 2023. július 1-vel az ÉKC Szent János Kórház vette át, ez már ekkortól nem önkormányzati feladat. A területi védőnők a korábbi telephelyen maradtak, az infrastruktúrájukról, műszerezettségükről, informatikai ellátásukról továbbra is az Egészségügyi Szolgálat gondoskodik a János Kórházzal kötött szerződés értelmében.

**Iskolai védőnői összesítés**

2025. éves jelentés

	Negyedév			
	I	II.	III	IV.
Osztályvizsgálatok alkalmával megvizsgáltak száma:	1720	839	437	1498
Ambuláns vizsgálatok száma:	534	329	181	501
Védőoltások – összesen:	338	323	492	937
Szűrővizsgálatok – összesen:	12308	7547	4095	8542
Egészségnevelés – résztvevők összesen:	1950	1356	1521	1104

Iskola-egészségügyi Szolgálat

Az iskolavédőnői ellátás biztosítása továbbra is az Egészségügyi Szolgálat feladata.

A kerületi oktatási intézményekben – mind az állami, mind az egyházi illetve egyéb fenntartásúakban 5090 tanuló egészségügyi ellátását 3 fő ifjúsági orvos, öt iskolavédőnő, valamint az óvodák esetében a 456 óvodába járó gyermeket a védőnői ellátásra vonatkozó szakmai előírások szerint a területi védőnők, valamint az iskolaorvosok látják el. Összehasonlításképpen: 1 évvel korábban 5165 tanulót és 493 óvodást láttunk el.

Oktatási intézményekben tanulók létszámadatai

2025. szeptember 30-i állapot

OKTATÁSI INTÉZMÉNY MEGNEVEZÉSE	ÖSSZESEN
Batthyány Lajos Általános Iskola	286
Budapesti Egyetemi Katolikus Gimnázium és Kollégium	791
Budavári Általános Iskola	241
Hunfalvy János Fővárosi Két Tanítási Nyelvű Közgazdasági és Kereskedelmi Szakközépiskola	708
Kodály Zoltán Magyar Kórusiskola Általános Iskola, Gimnázium, Alapfokú Művészetoktatási Intézmény és Szakközépiskola	286
Kosztolányi Dezső Gimnázium	539
Lisznyai Utcái Általános Iskola	171
Petőfi Sándor Gimnázium	541
Szent Gellért Katolikus Általános Iskola és Gimnázium	462



Szilágyi Erzsébet Gimnázium	513
Tandem Gimnázium	140
Toldy Ferenc Gimnázium	412
ÖSSZESEN	5090

Óvodába járó gyermekek száma
2025. szeptember 30-i állapot

ÓVODA MEGNEVEZÉSE	TELEPHELY CÍME	LÉTSZÁ M (fő)
Brunszyk Teréz Budavári Óvodák	1012 Bp. Lovas út 3.	75
	1014 Bp. Dísz tér 3.	43
	1015 Bp. Toldy F. u. 66.	60
	1011 Bp. Iskola u. 44.	85
	1016 Bp. Nyárs u. 2-4.	72
	1016 Bp. Tigris u. 58.	42
	1016 Bp. Mészáros u. 56/b	54
Bilimbó Naphegy Montessori Óvoda	1016 Bp. Nyárs u. 3.	25
ÖSSZESEN		456

Gyermek- és ifjúsági fogászat

2 fogorvos látja el a kerület gyermek és ifjúsági fogászati feladatait.

A Kosztolányi Dezső Általános Iskola és Gimnázium épületében elhelyezett rendelőhelyiségeket az Egészségügyi Szolgálat működteti.

Gyermek-fogászati szakrendelés forgalmi adatai

2025.január 01-december 31.

Körzet	Lakosság-szám	Esetszám/év
1.	2054	3562
2.	2042	3811
Összesen	4096	7373



Felnőtt Fogorvosi Szolgálat

Az öt I. kerületi fogorvos és a röntgen szakellátás a Roham utcai telephelyen működik. Ugyanitt a Buda-Cent-Dent Kft. röntgen szakellátást is biztosít.

A személyi és tárgyi feltételek meglétével, a kerületi fogászati ellátás színvonalának emelése érdekében önkormányzati finanszírozással (10 fog/hó) mikroszkópos gyökerkezelést is végzünk kerületünkben. A tapasztalatok szerint a rendelkezésre álló keretet fel is használjuk.

A rendelő költségeit az Önkormányzat által megbízott fogorvosi vállalkozások viselik, kivéve a rezsiköltségek (közüzemi szolgáltatások díja : áram -, gáz- és vízszolgáltatás) 40 % - át az önkormányzat állja.

Felnőtt-fogászati szakrendelés forgalmi adatai

2025. január 1. – 2025. december 31.

Körzet	Lakosság-szám	Rendelésen megjelent betegek száma/év
210096611	4463	1006
210096614	5258	1569
210096609	4668	2119
210096608	4476	1347
210096613	4511	1205
Összesen	23376	7246

Foglalkozás-egészségügyi Szolgálat

A Maros utcai rendelőben 1999. január 1-től kezdődően működik a foglalkozás egészségügyi szolgáltatás. Elsődleges feladata az Önkormányzat Képviselőtestülete döntése alapján - a Testület által meghatározott, a Magyar Orvosi Kamara Díjtétel egyeztető bizottsága által meghatározott ajánláshoz képest alacsonyabb térítési díjakkal - az Önkormányzathoz tartozó intézmények, bölcsődék, óvodák, valamint a Polgármesteri Hivatal, közalkalmazottai és köztisztviselőinek ellátása. A kerületi iskolák üzem-egészségügyi ellátása is nálunk zajlik. A szolgáltatás piaci alapú szerződések alapján vállalkozások ellátásával növeli bevételét, illetve közvetve a Szakorvosi rendelő betegforgalmát is.

Járóbeteg - szakellátás

A Maros utcai Szakrendelőben az alábbi járóbeteg szakrendelések működnek:



Nőgyógyászat
Onkológia
Reumatológia
Röntgen
Szemészet
EKG
Belgyógyászat és társszakmák /endokrinológia, diabetológia és EKG rendelés/
Fül-orr-gégészet
Audiológia
Ideggyógyászat (ezen belül ENG vizsgálati lehetőség)
Laboratórium
Fizioterápia
Gyógytorna
Sebészet (ezen belül érsebészet és proctológia is)
Ortopédia
Ultrahang-diagnosztika
Pszichiátriai szakrendelés
Pszichiátriai gondozó
Klinika pszichológia
Bőrgyógyászat
Lymphoedema rendelés
Urológia

A rendelőben dolgozó szakorvosok képzettségi szintje magas, több orvosunk rendelkezik tudományos fokozattal. Úgy a szakrendelőben, mint az alapellátásban dolgozó orvosok közül többen is több szakvizsgával rendelkeznek, ami a betegellátás minőségét jelentős mértékben emeli.

Az intézményben nem igénybe vehető szakmákban szükséges ellátások jól megközelíthető formában álltak a kerületi lakosság rendelkezésére, elsősorban az Észak-budai Szent János Centrumkórházban, főként a Kútvölgyi úti telephelyen, valamint a Szent Ferenc Kórházban.

A kerületi lakosság számára rendeléseinken a hozzáférés egész évben megfelelően biztosított volt, egyes rendelések (pl. Bőrgyógyászat) részben előjegyzés nélkül voltak elérhetőek, a legtöbb rendelésen előjegyzéssel fogadtunk beteget, szakmailag tolerálható előjegyzési várakozásokkal. Sürgős ellátásokra a beutaló háziornosnak mindig lehetősége van, ilyen esetekben a területi ellátásban soron kívüliséget biztosítottunk.

Területen kívüli betegek (jellemzően XII. kerületiek) ellátására csak a területi ellátáson felül megmaradt, szabad kapacitás terhére került sor, az I. kerületi lakosság mindenkori igényeinek kielégítését követően, prioritásukat minden lehetséges eszközzel biztosítva. Az ágazatvezetés utasításának megfelelően a JIR-be (= járóbeteg irányítási rendszer) teszünk fel időpontokat korlátozott számban.

A legfontosabb rendelések adatait: az ellátott esetek számát, a beavatkozások számát és a német pont értékek alakulását a 2024. évi és 2025. évi összevetésben az alábbiak mutatják be.



Tájékoztató a teljesítmények alakulásáról

Időszak: 2025.01.01 - 2025.12.31

Belgyógyászat

Orvos Név	Adatok előfordulása	Esetek száma	Beavatkozások száma	Pont érték	Teljesítmény
Dr. Pál Zsolt	2024.01.08-2024.12.17	1043	6232	2166071	
	2025.01.06-2025.12.16	1067	6048	2143889	99,0 %
Dr. Takács Emőke	2024.01.08-2024.12.18	2503	11693	4432723	
	2025.01.06-2025.12.17	2541	12963	4648841	104,9 %
Turcsák Katalin	2024.01.09-2024.12.17	599	3858	1712569	
	2025.01.07-2025.12.16	548	3568	1562207	91,2 %
Belgyógyászat	2024.01.08-2024.12.18	4145	21783	8311363	
	2025.01.06-2025.12.17	4156	22579	8354937	100,5 %

Sebészet

Orvos Név	Adatok előfordulása	Esetek száma	Beavatkozások száma	Pont érték	Teljesítmény
Dr. Bence György	2024.01.02-2024.12.23	3877	15389	6946745	
	2025.01.02-2025.12.31	3409	13189	5720292	82,3 %
Dr. Radnai Zoltán	2024.09.02-2024.12.18	176	445	214388	
	2025.01.08-2025.12.17	492	1714	662007	308,8 %
Dr. Vályi Sándor	2024.01.03-2024.12.31	1399	3898	1737149	
	2025.01.06-2025.12.23	1984	5757	2491215	143,4 %
Sebészet	2024.01.03-2024.12.31	5452	19732	8898282	
	2025.01.06-2025.12.23	5885	20660	8873514	99,7 %



Belgyógyászat 2.

Orvos Név	Adatok előfordulása	Esetek száma	Beavatkozások száma	Pont érték	Teljesítmény
Dr. Bodroghelyi László	2024.01.02-2024.12.20	787	4343	1542554	
	2025.01.06-2025.12.12	207	929	430328	27,9 %
Dr. Csupor Emőke	2024.01.03-2024.12.18	837	2159	1131277	
	2025.01.08-2025.12.13	808	2014	1055037	93,3 %
Dr. Kováts Viktória	2024.01.01-2024.12.31	0	0	0	
	2025.11.14-2025.12.12	9	35	17670	
Dr. Németh Csilla	2024.01.11-2024.12.19	868	2445	1260227	
	2025.01.02-2025.12.18	852	2425	1250847	99,3 %
Belgyógyászat 2.	2024.01.03-2024.12.18	2492	8947	3934058	
	2025.01.08-2025.12.13	1876	5403	2753882	70,0 %

Reumatologia 2.

Orvos Név	Adatok előfordulása	Esetek száma	Beavatkozások száma	Pont érték	Teljesítmény
Dr. Nádor Ágnes Katalin	2024.01.04-2024.12.31	2234	20114	3147964	
	2025.01.06-2025.12.23	2477	24017	4031212	128,1 %
Reumatologia 2.	2024.01.04-2024.12.31	2234	20114	3147964	
	2025.01.06-2025.12.23	2477	24017	4031212	128,1 %

Nőgyógyászat

Orvos Név	Adatok előfordulása	Esetek száma	Beavatkozások száma	Pont érték	Teljesítmény
Dr. Fülöp Tamás	2024.01.08-2024.12.18	774	1826	991939	
	2025.01.06-2025.12.17	923	2309	1838458	185,3 %
Dr. Fürich Antónia	2024.01.02-2024.12.31	612	1721	833831	
	2025.01.07-2025.12.16	547	1541	918993	110,2 %
Dr. Horváth Szilárd	2024.05.08-2024.12.18	278	778	417777	
	2025.01.08-2025.02.19	66	156	84868	20,3 %
Dr. Szigeti Katalin	2024.01.23-2024.12.17	751	2080	1675002	
	2025.01.07-2025.12.23	820	2071	1775318	106,0 %
Dr. Tahy András	2024.01.02-2024.12.12	430	1122	544103	
	2025.01.30-2025.12.12	366	882	535784	98,5 %
Nőgyógyászat	2024.01.02-2024.12.12	2845	7527	4462652	
	2025.01.30-2025.12.12	2722	6959	5153421	115,5 %



Fül-orr-gége

Orvos Név	Adatok előfordulása	Esetek száma	Beavatkozások száma	Pont érték	Teljesítmény
Dr. Csáthy Anna	2024.01.08-2024.12.30	732	2309	613416	
	2025.01.06-2025.12.30	743	2435	644993	105,1 %
Dr. Németh Fruzsina Patrícia	2024.01.02-2024.10.30	1065	3157	956961	
	2025.01.07-2025.11.11	974	2952	813984	85,1 %
Dr. Thuma Judit	2024.01.03-2024.12.30	2792	8953	2522629	
	2025.01.02-2025.12.31	2853	9043	2558344	101,4 %
Dr. Zsolnai Enikő	2024.01.04-2024.12.19	470	1465	390047	
	2025.01.16-2025.12.18	518	1341	373231	95,7 %
Fül-orr-gége	2024.01.08-2024.12.30	5059	15884	4483053	
	2025.01.06-2025.12.30	5088	15771	4390552	97,9 %

Szemészet

Orvos Név	Adatok előfordulása	Esetek száma	Beavatkozások száma	Pont érték	Teljesítmény
Dr. Erdős Andrea Judit	2024.01.08-2024.12.20	932	3441	1057184	
	2025.01.06-2025.09.29	682	2612	834084	78,9 %
Dr. Hargitai János	2024.01.02-2024.12.10	2016	12464	3535107	
	2025.01.07-2025.12.23	1943	14248	3997072	113,1 %
Dr. Nagymihály Attila	2024.01.11-2024.12.05	564	2180	756822	
	2025.01.01-2025.12.31	0	0	0	
Dr. Szalai László	2024.01.04-2024.12.19	1890	9084	3280478	
	2025.01.06-2025.12.30	1783	10829	3550719	108,2 %
Dr. Visontai Zsuzsanna	2024.01.17-2024.12.20	847	13293	2237330	
	2025.01.15-2025.12.30	812	11465	1979572	88,5 %
Szemészet	2024.01.02-2024.12.10	6249	40462	10866921	
	2025.01.07-2025.12.23	5220	39154	10361447	95,3 %



Bőr-Onko

Orvos Név	Adatok előfordulása	Esetek száma	Beavatkozások száma	Pont érték	Teljesítmény
Dr. Malmos Erzsébet	2024.05.03-2024.07.04	106	747	133851	
	2025.04.24-2025.04.24	5	41	5370	4,0 %
Dr. Rédling Marianna	2024.01.04-2024.12.12	598	1593	707057	
	2025.01.09-2025.12.18	531	1442	635892	89,9 %
Dr. Vörös Krisztina	2024.06.03-2024.12.30	1295	11711	2526979	
	2025.01.06-2025.12.31	2906	24127	5607020	221,9 %
Bőr-Onko	2024.05.03-2024.07.04	1999	14051	3367887	
	2025.04.24-2025.04.24	3442	25610	6248282	185,5 %

Ideggyógyászat

Orvos Név	Adatok előfordulása	Esetek száma	Beavatkozások száma	Pont érték	Teljesítmény
Dr. Fehér Ágnes	2024.01.04-2024.12.30	1360	6614	2243880	
	2025.01.09-2025.12.18	917	4091	1412134	62,9 %
Dr. Horváth Krisztina Éva	2024.03.27-2024.12.23	2200	13591	4357280	
	2025.01.06-2025.12.22	3041	18707	6108992	140,2 %
Dr. Julow Jenő Viktor	2024.01.01-2024.12.31	0	0	0	
	2025.11.17-2025.11.17	1	11	3005	
Dr. Ruzics Csaba Péter	2024.01.02-2024.12.23	3453	20903	8795332	
	2025.01.03-2025.12.19	2969	15816	7006414	79,7 %
Ideggyógyászat	2024.03.27-2024.12.23	7013	41108	15396492	
	2025.01.06-2025.12.22	6928	38625	14530545	94,4 %

Orthopédia

Orvos Név	Adatok előfordulása	Esetek száma	Beavatkozások száma	Pont érték	Teljesítmény
Dr. Korzenszky László Ákos	2024.01.01-2024.12.31	0	0	0	
	2025.04.03-2025.12.18	293	5928	948014	
Dr. Lakatos Tamás	2024.01.09-2024.12.10	752	7501	1028353	
	2025.01.07-2025.12.16	654	6630	891403	86,7 %
Dr. Nyáry Tamás Nataniel	2024.01.03-2024.12.11	1521	36625	6058249	
	2025.01.06-2025.12.17	1318	31576	5302628	87,5 %
Orthopédia	2024.01.09-2024.12.10	2273	44126	7086602	
	2025.01.07-2025.12.16	2265	44134	7142045	100,8 %



Urológia

Orvos Név	Adatok előfordulása	Esetek száma	Beavatkozások száma	Pont érték	Teljesítmény
Dr. Berényi Pál	2024.09.16-2024.12.30	325	880	354342	
	2025.01.03-2025.12.31	1244	3399	1607641	453,7 %
Dr. Fehér Gábor	2024.01.04-2024.12.19	901	4644	1910704	
	2025.01.02-2025.12.18	720	3094	1578828	82,6 %
Dr. Kocsis Mátyás	2024.01.08-2024.09.09	358	1119	553674	
	2025.01.01-2025.12.31	0	0	0	
Dr. Palotás Lőrinc	2024.01.01-2024.12.31	0	0	0	
	2025.04.14-2025.12.15	251	718	410450	
Urológia	2024.01.04-2024.12.19	1584	6643	2818720	
	2025.01.02-2025.12.18	2215	7211	3596919	127,6 %

Onkológia

Orvos Név	Adatok előfordulása	Esetek száma	Beavatkozások száma	Pont érték	Teljesítmény
Dr. Malmos Erzsébet	2024.01.18-2024.12.13	2946	25835	3979877	
	2025.01.09-2025.12.05	3027	27825	4341641	109,1 %
Onkológia	2024.01.18-2024.12.13	2946	25835	3979877	
	2025.01.09-2025.12.05	3027	27825	4341641	109,1 %

Reumatológia

Orvos Név	Adatok előfordulása	Esetek száma	Beavatkozások száma	Pont érték	Teljesítmény
Dr. Barabás Klára	2024.01.02-2024.12.20	1065	11734	1994217	
	2025.01.07-2025.12.23	1046	10680	1974598	99,0 %
Dr. Rácz Adél	2024.01.08-2024.12.16	945	7977	1391877	
	2025.01.06-2025.09.25	715	5112	920493	66,1 %
Reumatológia	2024.01.02-2024.12.20	2010	19711	3386094	
	2025.01.07-2025.12.23	1761	15792	2895091	85,5 %



Pszichiátria

Orvos Név	Adatok előfordulása	Esetek száma	Beavatkozások száma	Pont érték	Teljesítmény
Dr. Csikós Pál	2024.01.02-2024.12.19	786	3877	1767117	
	2025.01.02-2025.12.30	769	3150	1424796	80,6 %
Dr. Takács Andrea	2024.01.05-2024.12.31	1024	5728	3191342	
	2025.01.06-2025.12.31	1040	4843	2657264	83,3 %
Dr. Wurfer Nikolett Krisztina	2024.01.03-2024.12.04	240	1109	590944	
	2025.01.08-2025.12.13	274	1164	618751	104,7 %
Kacimi El Hassani Selma	2024.01.01-2024.12.31	0	0	0	
	2025.09.22-2025.12.22	55	287	229254	
Kardos Eszter	2024.01.03-2024.12.18	315	2135	1914874	
	2025.01.01-2025.12.31	0	0	0	
Petró Judit	2024.01.03-2024.12.20	530	3585	2836192	
	2025.01.08-2025.12.18	349	2388	1860412	65,6 %
Szűcs-Bencze Laura	2024.01.01-2024.12.31	0	0	0	
	2025.02.10-2025.08.26	128	696	424821	
Pszichiátria	2024.01.03-2024.12.18	2895	16434	10300469	
	2025.01.02-2025.12.30	2615	12528	7215298	70,0 %

RTG

Orvos Név	Adatok előfordulása	Esetek száma	Beavatkozások száma	Pont érték	Teljesítmény
Dr. Domokos Ágota	2024.09.05-2024.12.18	80	399	238077	
	2025.01.15-2025.12.17	163	1453	830420	348,8 %
Dr. Molnár Zsuzsanna	2024.01.02-2024.12.31	1069	4623	2720246	
	2025.01.07-2025.12.30	1052	4748	2704213	99,4 %
Dr. Ördög Zsuzsanna	2024.01.22-2024.12.17	643	2742	1644654	
	2025.01.13-2025.12.29	695	3438	1939088	117,9 %
Dr. Vida Zoltán	2024.01.02-2024.12.30	2711	11361	6688154	
	2025.01.02-2025.12.29	2517	11587	6505105	97,3 %
RTG	2024.01.02-2024.12.31	4503	19125	11291131	
	2025.01.07-2025.12.30	4427	21226	11978826	106,1 %



EKG

Orvos Név	Adatok előfordulása	Esetek száma	Beavatkozások száma	Pont érték	Teljesítmény
Dr. Bodroghelyi László	2024.01.08-2024.12.30	451	847	427640	
	2025.01.06-2025.12.29	438	826	411434	96,2 %
Dr. Németh Csilla	2024.01.25-2024.07.25	5	10	4450	
	2025.01.01-2025.12.31	0	0	0	
EKG	2024.01.08-2024.12.30	456	857	432090	
	2025.01.06-2025.12.29	438	826	411434	95,2 %

Gyógytorna

Orvos Név	Adatok előfordulása	Esetek száma	Beavatkozások száma	Pont érték	Teljesítmény
Horváth Krisztina	2024.01.03-2024.12.31	1761	28302	5723551	
	2025.01.06-2025.12.23	1885	30963	6293209	110,0 %
Kempelen Judit	2024.01.02-2024.12.23	2315	39588	8918096	
	2025.01.06-2025.12.31	1535	26673	5885267	66,0 %
Valovics Violetta	2024.01.08-2024.12.31	532	8402	1883888	
	2025.01.06-2025.12.17	641	10463	2375321	126,1 %
Gyógytorna	2024.01.02-2024.12.23	4608	76292	16525535	
	2025.01.06-2025.12.31	4061	68099	14553797	88,1 %

Gyógytorna 2.

Orvos Név	Adatok előfordulása	Esetek száma	Beavatkozások száma	Pont érték	Teljesítmény
Gajdos Mátyás	2024.01.08-2024.12.18	1019	14054	2310890	
	2025.01.06-2025.12.17	945	13543	2203448	95,4 %
Simon-Csobó Katalin	2024.01.11-2024.12.31	2011	38061	7498156	
	2025.01.06-2025.12.30	1843	34651	7017509	93,6 %
Sullay Emese	2024.01.08-2024.12.20	3074	59509	9107408	
	2025.01.06-2025.12.19	2630	50922	7675863	84,3 %
Varga Márta	2024.01.08-2024.12.20	2751	52462	7597811	
	2025.01.06-2025.12.19	2483	48636	7075985	93,1 %
Gyógytorna 2.	2024.01.08-2024.12.20	8855	164086	26514265	
	2025.01.06-2025.12.19	7901	147752	23972805	90,4 %



Gyógytorna 3.

Orvos Név	Adatok előfordulása	Esetek száma	Beavatkozások száma	Pont érték	Teljesítmény
Bicskei Balázs	2024.01.03-2024.12.19	2266	32614	3958817	
	2025.01.02-2025.12.11	2434	34769	4146131	104,7 %
Kertesy Katalin	2024.01.01-2024.12.31	0	0	0	
	2025.01.14-2025.12.22	1403	25191	4329316	
Gyógytorna 3.	2024.01.03-2024.12.19	2266	32614	3958817	
	2025.01.14-2025.12.22	3837	59960	8475447	214,1 %

Pszichiatriai gondozó

Orvos Név	Adatok előfordulása	Esetek száma	Beavatkozások száma	Pont érték	Teljesítmény
Dr. Csikós Pál	2024.01.02-2024.12.19	1193	5047	4063838	
	2025.01.02-2025.12.30	1222	4547	3777214	92,9 %
Dr. Takács Andrea	2024.01.05-2024.12.31	1617	7622	5855914	
	2025.01.03-2025.12.30	1451	6340	5175615	88,4 %
Dr. Wurfer Nikolett Krisztina	2024.01.03-2024.12.04	130	500	410332	
	2025.01.08-2025.12.10	113	343	306092	74,6 %
Kacimi El Hassani Selma	2024.01.01-2024.12.31	0	0	0	
	2025.09.19-2025.12.22	12	57	45713	
Kardos Eszter	2024.05.15-2024.11.21	19	69	50477	
	2025.01.01-2025.12.31	0	0	0	
Petró Judit	2024.01.05-2024.12.20	107	957	901004	
	2025.01.08-2025.12.18	170	1474	1361741	151,1 %
Pszichiatriai gondozó	2024.05.15-2024.11.21	3066	14195	11281565	
	2025.01.02-2025.12.30	2968	12761	10666375	94,5 %



UH

Orvos Név	Adatok előfordulása	Esetek száma	Beavatkozások száma	Pont érték	Teljesítmény
Dr. Domokos Ágota	2024.09.05-2024.12.18	174	833	683200	
	2025.01.08-2025.12.17	298	1427	1695065	248,1 %
Dr. Lukács Imre	2024.02.22-2024.12.30	301	1393	1120938	
	2025.01.06-2025.12.29	381	1732	1929682	172,1 %
Dr. Molnár Zsuzsanna	2024.01.02-2024.12.31	556	2859	1963875	
	2025.01.07-2025.12.30	603	3528	3823408	194,7 %
Dr. Németh Csilla	2024.01.18-2024.12.19	119	230	208457	
	2025.01.02-2025.12.18	121	242	341297	163,7 %
Dr. Ördög Zsuzsanna	2024.01.22-2024.12.17	420	1683	903793	
	2025.01.13-2025.12.30	584	2813	2166487	239,7 %
Dr. Vida Zoltán	2024.01.08-2024.12.14	1095	6176	4915064	
	2025.01.06-2025.12.12	957	7594	8576726	174,5 %
UH	2024.01.02-2024.12.31	2665	13174	9795327	
	2025.01.07-2025.12.30	2944	17336	18532665	189,2 %

Fizioterápia

Orvos Név	Adatok előfordulása	Esetek száma	Beavatkozások száma	Pont érték	Teljesítmény
Bartók Norbert	2024.01.04-2024.01.09	29	138	27909	
	2025.01.01-2025.12.31	0	0	0	
Dobosné Éder Szilvia	2024.01.02-2024.12.31	2606	13696	2655326	
	2025.01.06-2025.12.30	2855	14306	2886000	108,7 %
Minich Lászlóné	2024.01.02-2024.12.20	2935	15365	2989251	
	2025.01.02-2025.12.23	2715	13520	2708790	90,6 %
Tarnai Istvánné	2024.03.25-2024.12.20	2161	11330	2169665	
	2025.01.03-2025.12.30	2931	14818	2935795	135,3 %
Fizioterápia	2024.01.02-2024.12.31	7731	40529	7842151	
	2025.01.06-2025.12.30	8501	42644	8530585	108,8 %



Audiológia - Fül-orr-gége

Orvos Név	Adatok előfordulása	Esetek száma	Beavatkozások száma	Pont érték	Teljesítmény
Dr. Thuma Judit	2024.01.02-2024.12.31	407	1837	511857	
	2025.01.07-2025.12.16	413	1912	550585	107,6 %
Audiológia - Fül-orr-gége	2024.01.02-2024.12.31	407	1837	511857	
	2025.01.07-2025.12.16	413	1912	550585	107,6 %
Összesen	2024.01.08-2024.12.18	83753	665066	178593172	
	2025.01.06-2025.12.17	85167	678784	187561305	104 %

Az elmúlt 5 év viszonylatában a teljesítmények a következőképpen alakultak:

Év	Esetszám	Beavatkozások száma	Pontérték
2021	62926	399445	120567384
2022	70201	483138	132936385
2023	81279	635100	169958917
2024	83762	665110	178609603
2025	85398	678835	187579836

A humán erőforrás-gazdálkodásban a szakmai kvalitásokat folyamatosan figyelembe vettük. A kiváló orvosi és szakdolgozói képzettségi szint, a tudományos fokozatok és többszörös szakvizsgák magas szakmai színvonalú munkát tettek lehetővé. A munkatársak folyamatos szakmai továbbképzéseken, kötelező tanfolyamokon vettek részt. Ezt munkaszervezési megoldásokkal segítettük, a jogszabály biztosította tanulmányi távolléteket kiadtuk.

Továbbra is törekedtünk az egészségügyi szolgálati jogviszony keretében történő foglalkoztatásra, a közreműködői forma már csak kivételes, néhány órás, régóta fennálló szerződéseken fordul elő, egyre csökkenő számban.

Összefoglalva: a járóbeteg szakellátás tekintetében magas szakmai színvonalú, jó és növekvő teljesítményű évként értékelhetjük a 2025-es évet.

Változás a menedzsmentben

2025. június 30-ával az addigi főigazgató, dr. Bodroghelyi László saját kérésére visszavonult az intézmény vezetéséből (kerületi házi orvosi praxisa megtartása mellett). A főigazgatói posztra kiírt pályázaton az intézmény vezetésére dr. Mechler András kapott megbízást, aki 2025. december 31-ig állt az intézmény élén.



II. A gazdálkodás részletes ismertetése:

1. Létszám és bér gazdálkodás:

Az Egészségügyi Szolgálat 2025. költségvetési évben engedélyezett létszáma 74 fő

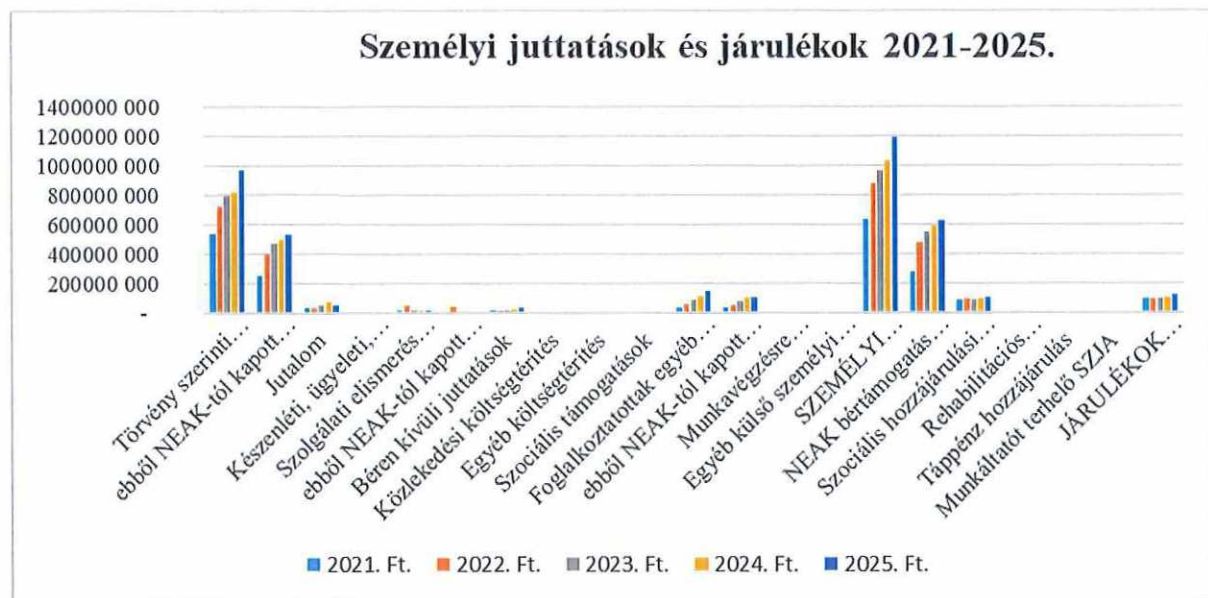
Létszám – 2025		
	Fő	Álláshely
Menedzsment	2,0	3,35
ebből: - főigazgató	1	1
ebből: - gazdasági igazgató	1	1
ebből: - orvosigazgató	0,25	0,25
ebből: - minőségirányítási vezető	0,85	0,85
ebből: - intézeti főnővér	0,25	0,25
Technikai dolgozó	13	11,75
ebből: - pénzügyi ügyintéző	1	1
ebből: - munkaügyi ügyintéző	1	1
ebből: - kontroller	1	1
ebből: - logisztikus	1	1
ebből: - titkárnő	1	1
ebből: - gondnok/portás/kézbesítő	3	3
ebből: - betegirányító/diszpécser	4	3,5
ebből: - közegészségügyi és járványügyi ellenőr	1	0,25
Orvos/ Egyéb felsőfokú szakirányú végzettségű	48	18,425
ebből: - szakorvos	38	13,9
ebből: - személyes közreműködő orvos	5	1,025
ebből: - iskolaorvos	3	2,5
ebből: - pszichológus	2	1
Szakdolgozó	43	37,85
ebből: - asszisztens	25	22,45
ebből: - védőnő	5	5
ebből: - dietetikus	1	0,5
ebből: - fizioterápiás szakdolgozó	3	3
ebből: - gyógytornász	9	6,9
Üres álláshely vezető	0	0
Üres álláshely orvos	0	2,625
Üres álláshely szakdolgozó	0	0
Összesen:	106,0	74,0



Személyi juttatások és járulékok teljesítés adatai 2021-2025.

Megnevezés	2021.	2022.	2023.	2024.	2025.
	Ft.	Ft.	Ft.	Ft.	Ft.
Törvény szerinti illetmények	540 105 332	722 728 305	793 054 754	812 602 234	962 112 978
ebből NEAK-tól kapott bértámogatás	250 206 000	396 257 100	465 692 500	491 442 900	529 546 400
Jutalom	27 938 020	32 709 277	49 986 070	72 539 991	44 482 581
Készenléti, ügyeleti, helyettesítési díj, túlóra, túlszolgálat	905 393	4 495 371	2 162 648	707 076	442 036
Szolgálati elismerés (jubileumi jutalom)	15 157 670	45 762 831	13 485 434	14 312 131	15 919 840
ebből NEAK-tól kapott bértámogatás	-	36 230 400	-	-	-
Béren kívüli juttatások	12 116 282	12 269 753	12 589 812	21 138 294	28 890 559
Közlekedési költségtérítés	88 322	768 578	1 380 962	862 767	381 969
Egyéb költségtérítés	790 000	1 023 000	1 104 000	2 232 000	1 132 000
Szociális támogatások	300 755	240 604	7 248 116	180 453	60 151
Foglalkoztatottak egyéb személyi juttatásai	34 489 089	57 644 662	80 695 341	111 122 394	140 142 101
ebből NEAK-tól kapott bértámogatás	28 604 000	47 565 300	77 216 800	99 315 400	99 315 400
Munkavégzésre irányuló egyéb jogviszonyban nem saját fogl.-nak fizetett juttatás	3 618 000	-	-	-	-
Egyéb külső személyi juttatások	66 855	29 379	298 343	616 078	666 961
SZEMÉLYI JUTTATÁSOK ÖSSZESEN	635 575 718	877 671 760	962 005 480	1 036 313 418	1 194 231 176
NEAK bértámogatás összesen	278 810 000	480 052 800	542 909 300	590 758 300	628 861 800
Szociális hozzájárulási adó	81 775 823	87 978 025	87 090 468	90 642 583	104 807 475
Rehabilitációs hozzájárulás	4 347 000	5 136 000	5 782 000	5 972 000	4 997 000
Táppénz hozzájárulás	506 572	1 267 713	1 662 045	1 480 899	657 664
Munkáltatót terhelő SZJA	1 875 968	1 756 399	1 786 135	3 290 923	4 436 796
JÁRULÉKOK ÖSSZESEN	88 505 363	96 138 137	96 320 648	101 386 405	114 898 935

Személyi juttatások és járulékok 2021-2025.





Az egészségügyi és egészségügyben dolgozók egészségügyi szolgálati jogviszonyáról a 2020. évi C. törvény (továbbiakban: Eszjtv.) rendelkezik, melynek hatálya kiterjed az állami és önkormányzati fenntartású egészségügyi szolgáltatóra, annak fenntartójára, valamint az állami vagy önkormányzati fenntartású egészségügyi szolgáltatónál egészségügyi szolgálati jogviszonyban álló személyek jogállására is. Az Eszjtv. kimondja, hogy csak egészségügyi szolgálati jogviszony keretében lehet egészségügyi tevékenységet és az egészségügyi szolgáltató működőképességének, illetve az egészségügyi szolgáltatások üzemeltetésének biztosítására irányuló tevékenységet végezni

1. Törvény szerinti illetmények

A törvény szerinti illetmények tartalmazzák az egészségügyi és egészségügyben dolgozók alapilletményét, a munkáltatói döntés összegét, képesítési és műszakpótlékot, valamint a keresetkiegészítést.

Az egészségügyi és egészségügyben dolgozók illetményét, illetve a NEAK által finanszírozott bértámogatás igénylését és elszámolását meghatározó jogszabályok:

- 2012. évi I. tv. a munka törvénykönyvéről,
- 2020. évi C. törvény az egészségügyi szolgálati jogviszonyról,
- 528/2020. (XI.28.) Korm.rendelet az egészségügyi szolgálati jogviszonyról szóló törvény végrehajtásáról,
- 256/2013 (VII.5.) Korm.rendelet egyes egészségügyi dolgozók és egészségügyben dolgozók illetmény- vagy bérnövelésének, valamint az ahhoz kapcsolódó támogatás igénybevételeinek részletes szabályairól,
- 2003. évi LXXXIV. törvény az egészségügyi tevékenység végzésének egyes kérdéseiről.

2. Jutalom

2025. költségvetési évben az intézmény vezetői, az egészségügyben dolgozók és az egészségügyi szakdolgozók novemberben Karácsonyi Ünnepek alkalmából részesültek egy havi jutalomban.

3. Készenléti, ügyeleti, helyettesítési díj, túlóra, túlszolgálat

Készenléti, ügyeleti, helyettesítési díj, túlóra, túlszolgálat soron került kimutatásra a 2025. költségvetési évben tartott szűrőnapon résztvevő orvosok, szakdolgozók és technikai dolgozók túlóra kifizetése.

4. Szolgálati elismerés (jubileumi jutalom)

Az Eszjtv. 9. §-a alapján a huszonöt, harminc-, illetve negyvenévi egészségügyi szolgálati jogviszonnyal rendelkező egészségügyi szolgálati jogviszonyban álló személynek szolgálati elismerés jár.



A szolgálati elismerés:

- huszonöt év jogviszony esetén kéthavi,
- harminc év jogviszony esetén háromhavi,
- negyven év jogviszony esetén öthavi illetményének megfelelő összeg.

5. Béren kívüli juttatások

Béren kívüli juttatások soron könyveljük a kafetéria összegét és a védőnők, iskolaorvosok és a kézbesítő munkavégzéséhez nyújtandó bérletek költségét. 2025. költségvetési évben egy teljes állású dolgozó éves kafetéria kerete nettó 400.000,-Ft volt.

6. Közlekedési költségtérítés

A Budapest határán kívülről bejáró dolgozók utazási támogatásához a havi bérlet 86%-át térítjük, melynek éves költségét a közlekedési költségtérítés sor tartalmazza.

7. Egyéb költségtérítés

A dolgozók havi 1.000,-Ft bankkártya költségtérítést kapnak, ennek összegét az egyéb költségtérítések között mutatjuk ki.

8. Foglalkoztatottak egyéb személyi juttatásai

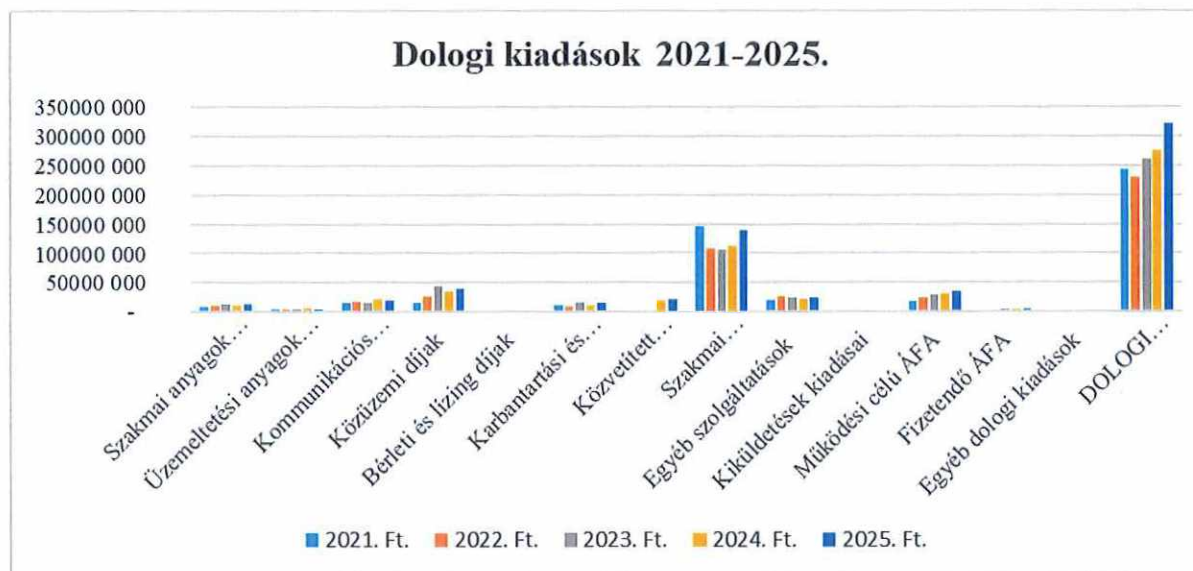
Az Intézményben dolgozó nyugdíjas kollégák a nyugdíjukat szüneteltetik, és ennek pótlására kapják a jövedelempótló támogatást. Az éves összeget a foglalkoztatottak egyéb személyi juttatás sor tartalmazza. Ez sor tartalmazza továbbá a szabadságmegváltás, a betegszabadság és a dolgozók tanulmányainak támogatását.

2. A dologi kiadások alakulása

Dologi kiadások alakulása 2021-2025.



Megnevezés	2021.	2022.	2023.	2024.	2025.
	Ft.	Ft.	Ft.	Ft.	Ft.
Szakmai anyagok beszerzése	8 333 252	10 712 376	14 062 981	11 588 485	14 430 751
Üzemeltetési anyagok beszerzése	5 580 898	3 912 580	5 713 292	6 073 138	5 176 272
Kommunikációs szolgáltatások kiadásai	16 480 529	17 716 276	15 109 240	22 226 438	20 337 362
Közüzemi díjak	14 863 559	25 842 441	43 560 927	34 844 659	40 285 794
Bérelti és lízing díjak	1 257 290	2 427 362	1 593 201	953 692	1 282 725
Karbantartási és kisjavítási szolgáltatások	10 442 388	9 167 852	15 791 152	11 662 574	14 979 657
Közvetített szolgáltatások	-	-	-	19 290 355	21 229 721
Szakmai tevékenységet segítő szolgáltatások	144 766 709	107 407 280	106 089 637	111 532 309	137 372 125
Egyéb szolgáltatások	20 641 391	26 935 945	24 886 580	21 896 800	23 861 841
Kiküldetések kiadásai	142 920	155 160	361 636	413 214	704 355
Működési célú ÁFA	18 592 250	23 740 367	28 825 461	31 708 965	35 658 078
Fizetendő ÁFA	1 271 000	1 152 000	3 732 000	4 596 000	5 429 000
Egyéb dologi kiadások	-	-	64 121	196 174	474 243
DOLOGI KIADÁSOK ÖSSZESEN	242 372 186	229 169 639	259 790 228	276 982 803	321 221 924



1. Szakmai anyagok beszerzése

Szakmai anyagokon kerül kimutatásra a gyógyszerek, kötszerek, papírlepedők, infúziós szerelékek és egyéb betegellátáshoz szükséges szakmai anyagok beszerzése, valamint szakmai kiadványok.

2. Üzemeltetési anyagok beszerzése



Irodaszerek, nyomtatványok, munka- és védőruha beszerzése, valamint egyéb olyan anyagbeszerzés, amely nem számít szakmai anyagnak (pl.: karbantartáshoz szükséges anyagok).

3. Kommunikációs szolgáltatások

Kommunikációs szolgáltatások tartalmazzák az internet szolgáltatás díját, a telefon költségeket, az informatikai eszközök karbantartását, üzemeltetését, valamint az integrált pénzügyi és tárgyi eszköz rendszer, a medikai program fenntartási költségét.

4. Közüzemi díjak

Közüzemi díjak között kerül kimutatásra a villamosenergia szolgáltatás, a gázenergia szolgáltatás, a távhő- és melegvíz szolgáltatás és a víz- és csatorna szolgáltatás díja.

5. Bérleti és lízing díjak

Bérleti díjak között szerepel a telephelyek szennyfogó szőnyegekének bérleti díja, a nőgyógyászati beavatkozásokhoz szükséges szén-dioxid palack bérleti díja, a postafiók bérlet és a hálózati vízadagoló gép bérlete.

6. Karbantartási és javítási szolgáltatások

Az alábbi karbantartási és javítási szolgáltatások kerülnek elszámolásra: orvosi gépek, berendezések (röntgen, ultrahang, EKG gépek, szemészeti gépek) karbantartása, valamint a felvonó, klíma, légkezelő, szellőztető berendezés, automata ajtók, vízlágyító berendezés, nyomtatók, kazán karbantartása, javítása.

7. Közvetített szolgáltatások

Közvetített szolgáltatásokon szerepelnek a háziorvosoknak, fogorvosoknak a működésével kapcsolatos továbbszámlázások, valamint a Szent János Kórháznak a területi védőnőkkel kapcsolatos elszámolások továbbszámlázásai.

8. Szakmai tevékenységet segítő szolgáltatások

Szakmai tevékenységet segítő szolgáltatások között kerül kimutatásra a személyes közreműködő orvosok díjai, valamint a laboratórium, az egynapos sebészet, mikroszkópos gyökérkezelés, a teleradiológia és az ügyelet díja, valamint ügyvédi költség, a belső ellenőrzés és a munka- és tűzvédelem költsége.



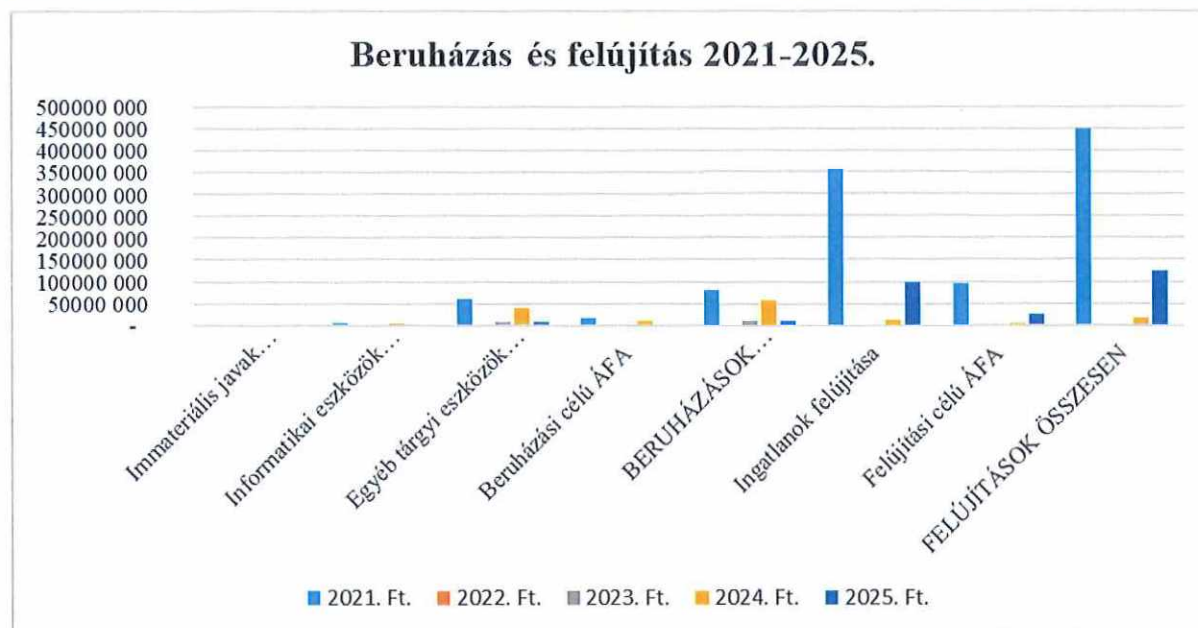
9. Egyéb szolgáltatások

Az egyéb szolgáltatások között szerepel a szemétszállítás, veszélyes hulladék szállítás, rovarirtás, biztosítási díjak, takarítás, mosatás, szállítási költségek és a postaköltségek.

3. Beruházások és felújítások alakulása

Beruházások és felújítások alakulása 2021-2025.

Megnevezés	2021.	2022.	2023.	2024.	2025.
	Ft.	Ft.	Ft.	Ft.	Ft.
Immateriális javak beszerzése	279 990	218 570	-	-	-
Informatikai eszközök beszerzése	5 372 939	767 306	524 377	5 437 738	804 386
Egyéb tárgyi eszközök beszerzése	59 226 856	825 926	7 443 789	40 650 177	8 650 517
Beruházási célú ÁFA	17 516 033	489 186	2 151 407	11 913 942	2 552 823
BERUHÁZÁSOK ÖSSZESEN	82 395 818	2 300 988	10 119 573	58 001 857	12 007 726
Ingtatlanok felújítása	355 473 867	2 028 750	-	14 001 046	97 946 191
Felújítási célú ÁFA	95 746 446	547 763	-	3 780 282	26 445 470
FELÚJÍTÁSOK ÖSSZESEN	451 220 313	2 576 513	-	17 781 328	124 391 661





Beruházások és felújítások 2025. részletesen

Megnevezés	Beruházások							Felújítások				
	K61	K62	K63	K64	K66	K67	K6	K71	K72	K73	K74	K7
	Immateriális javak	Ingatlanok	Informaticai eszközök	Egyéb tárgyi eszköz	Meglévő részesek növelése	ÁFA	ÖSSZESEN	Ingatlanok	Informaticai eszközök	Egyéb tárgyi eszközök	ÁFA	ÖSSZESEN
Attila út EC-12R PC alapú nyugalmi EKGrendszer	0	0	0	574 803	0	155 197	730 000	0	0	0	0	0
Csalogány u. EKG készülék iMAC300	0	0	0	235 433	0	63 567	299 000	0	0	0	0	0
Csalogány u. szemetes	0	0	0	14 850	0	4 009	18 859	0	0	0	0	0
Csalogány u. irodai szék	0	0	0	62 984	0	17 006	79 990	0	0	0	0	0
Mikó u. oltárokzóp	0	0	0	189 000	0	51 030	240 030	0	0	0	0	0
Gyógy u. pszichátriai gondozó felújítás, műszaki ellenőrzés és bútorzat	0	0	0	666 754	0	180 023	846 777	91 332 691	0	0	21 639 825	115 992 516
EKG-behívógóasztal szemetes	0	0	0	14 850	0	4 010	18 860	0	0	0	0	0
EKG-behívógóasztal eseménytartó	0	0	0	8 110	0	2 190	10 300	0	0	0	0	0
Bőrgyógyászat eseménytartó, lábtartó.	0	0	0	20 149	0	5 441	25 590	0	0	0	0	0
Bőrgyógyászat máso, vízfornaló	0	0	0	36 999	0	9 990	46 989	0	0	0	0	0
Bőrgyógyászat szemetes	0	0	0	14 850	0	4 009	18 859	0	0	0	0	0
Bőrgyógyászat fali szekrény, szekrény	0	0	0	79 520	0	21 470	100 990	0	0	0	0	0
Bőrgyógyászat lámpa	0	0	0	82 677	0	22 323	105 000	0	0	0	0	0
Igazgatósági szék	0	0	0	188 953	0	51 017	239 970	0	0	0	0	0
Gyógytorna klíma	0	0	0	0	0	0	0	867 600	0	0	234 252	1 101 852
Gyógytorna szekrény	0	0	0	3 929	0	1 061	4 990	0	0	0	0	0
Gyógytorna stabilitás tréner, ülőpárna, pilates ball, súlylabda, gimnasztikai labda, handtréner	0	0	0	268 492	0	72 493	340 985	0	0	0	0	0
Ottopédia eseménytartó	0	0	0	8 110	0	2 190	10 300	0	0	0	0	0
Ottopédia szemetes	0	0	0	14 850	0	4 009	18 859	0	0	0	0	0
Ottopédia irodai szék	0	0	0	125 969	0	34 011	159 980	0	0	0	0	0
Röntgen-ultrahang szemetes	0	0	0	14 850	0	4 009	18 859	0	0	0	0	0
Röntgen-ultrahang gonavető felkötény	0	0	0	58 500	0	15 795	74 295	0	0	0	0	0
Röntgen ultrahang irodai szék	0	0	0	62 984	0	17 006	79 990	0	0	0	0	0
Szemészet vényomásmérő	0	0	0	29 134	0	7 866	37 000	0	0	0	0	0
Szemészet laborozék	0	0	0	45 269	0	12 220	57 489	0	0	0	0	0
Szemészet szemészeti olló, tűfogó	0	0	0	192 000	0	51 840	243 840	0	0	0	0	0
Szemészet személtároló fej, idegentest fűző, tonométer prizma, univerzális próbakeret	0	0	0	301 000	0	81 270	382 270	0	0	0	0	0
Diabetológus elektronikus kezelőgép	0	0	0	481 693	0	130 057	611 750	0	0	0	0	0
Diabetológus irodai szék	0	0	0	62 984	0	17 006	79 990	0	0	0	0	0
Fizioterápiás klíma	0	0	0	0	0	0	0	996 300	0	0	269 001	1 265 301
Fizioterápiás irodai szék	0	0	0	125 969	0	34 011	159 980	0	0	0	0	0
Fizioterápiás mosógép	0	0	0	118 109	0	31 806	149 999	0	0	0	0	0
Nőgyógyászat irodai szék	0	0	0	125 969	0	34 011	159 980	0	0	0	0	0
Karbantartás hegesztő gép, hegesztő pájsz	0	0	0	39 969	0	10 791	50 760	0	0	0	0	0
Karbantartás karbantartó szerzők, kárpokok	0	0	0	341 834	0	92 296	434 130	0	0	0	0	0
Iskolacé. felnőtt BLS újműszerezési fantom	0	0	0	67 217	0	18 149	85 366	0	0	0	0	0
Iskolacé. univerzális AED Trainer oktató defibrillátor	0	0	0	144 437	0	38 998	183 435	0	0	0	0	0
Iskolacé. mérleg	0	0	0	2 834	0	765	3 599	0	0	0	0	0
Iskolacé. vényomásmérő	0	0	0	17 953	0	4 817	22 800	0	0	0	0	0
Iskolacé. szekrény, fali szekrény	0	0	0	39 331	0	10 619	49 950	0	0	0	0	0
Iskolacé. vényomásmérő	0	0	0	29 134	0	7 866	37 000	0	0	0	0	0
Maros u. ortopédia rendelő kiegészítő berendezés felújítása, állományezet készítése és felszárása	0	0	0	0	0	0	0	1 005 900	0	0	271 593	1 277 493
Mikó u. védőnők elektronikus csecsemőmérleg	0	0	0	12 396	0	3 347	15 743	0	0	0	0	0
Maros u. fül-orr-gégészeti orvosi szék	0	0	0	344 344	0	92 973	437 317	0	0	0	0	0
Maros u. diszpozíciók (betegnyitások)	0	0	0	14 960	0	4 039	18 999	0	0	0	0	0
Markovits u. gyermek háziorvosi rendelő szünetmentes tápegység 2 db hűtőhöz	0	0	346 506	0	0	93 557	440 063	0	0	0	0	0
Maros u. logisztika - műszaki egér, billentyű	0	0	9 839	0	0	2 656	12 495	0	0	0	0	0
Maros u. gondnokság ipari mérleg veszélyes hulladékhoz	0	0	0	16 929	0	4 571	21 500	0	0	0	0	0
Maros u. honlókafelújítás	0	0	0	0	0	0	0	450 200	0	0	121 554	571 754
Igazgatóság kávéfőző	0	0	0	102 283	0	27 617	129 900	0	0	0	0	0
Sebészet vízfornaló	0	0	0	5 511	0	1 488	6 999	0	0	0	0	0
Maros u. tető javítás sebészet fölött	0	0	0	0	0	0	0	1 602 500	0	0	432 675	2 035 175
Attila u. Dr. Tóth József fonendszkop, mérleg, otoszkóp, vényomásmérő	0	0	0	124 173	0	33 527	157 700	0	0	0	0	0
Sebészet gipszkartonozás	0	0	0	0	0	0	0	300 000	0	0	81 000	381 000
Zsolt u. burkolás építés	0	0	0	0	0	0	0	391 000	0	0	105 570	496 570
Reiner SCT Cybejack RFID kártyaolvasó 4 db	0	0	119 080	0	0	32 152	151 232	0	0	0	0	0
Maros u. igazgatóság	0	0	12 361	0	0	3 337	15 698	0	0	0	0	0
Neurologia hangvilla	0	0	0	38 583	0	10 417	49 000	0	0	0	0	0
Akkumulátor röntgen gép	0	0	0	840 000	0	226 800	1 066 800	0	0	0	0	0
Hőképzőberendezés fül-orr-gége	0	0	0	808 000	0	218 166	1 026 166	0	0	0	0	0
Laptop 2 db	0	0	316 600	0	0	85 482	402 082	0	0	0	0	0
Irodabútor (pénzügy, orvosigazgató, munkatárs)	0	0	0	1 059 732	0	286 128	1 345 860	0	0	0	0	0
Hűtő, mikro orvosigazgató	0	0	0	73 163	0	19 754	92 917	0	0	0	0	0
NF sebészeti vágó bőrgyógyászat	0	0	0	298 000	0	80 460	378 460	0	0	0	0	0
Tető javítás	0	0	0	0	0	0	0	1 000 000	0	0	270 000	1 270 000
ÖSSZESEN	0	0	804 386	8 650 517	0	2 552 823	12 007 726	97 946 191	0	0	26 445 470	124 391 661



Kiadások kormányzati funkcióként (eredeti-, módosított előirányzat, teljesítés, %) 2025.

BUDAVÁRI ÖNKORMÁNYZAT EGÉSZSÉGÜGYI SZOLGÁLATA		Eredeti előirányzat 2025. év eFt	Módosított előirányzat 2025. év eFt	Teljesítés 2025. év eFt	% a kiadás összesenhez
Kötelező feladatok					
072111	Háziorvosi alapellátás	32 754	47 668	38 130	2,16
	K Személyi juttatások	0	8 477	8 413	0,48
	K Munkaadókat terhelő járulékok	0	1 140	1 132	0,06
	K Dologi kiadások	27 922	32 344	25 916	1,47
	K Egyéb működési célú kiadások	0	0	0	0,00
	K Beruházások	1 332	2 207	2 172	0,12
	K Felújítások	3 500	3 500	497	0,03
072311	Fogorvosi alapellátás	22 831	23 432	17 568	0,99
	K Személyi juttatások	0	0	0	0,00
	K Munkaadókat terhelő járulékok	0	0	0	0,00
	K Dologi kiadások	22 831	23 432	17 568	0,99
	K Egyéb működési célú kiadások	0	0	0	0,00
	K Beruházások	0	0	0	0,00
	K Felújítások	0	0	0	0,00
074031	Család- és névelmi egészségügyi gondozás	18 601	20 218	13 664	0,77
	K Személyi juttatások	0	0	0	0,00
	K Munkaadókat terhelő járulékok	0	0	0	0,00
	K Dologi kiadások	18 601	20 201	13 648	0,77
	K Egyéb működési célú kiadások	0	0	0	0,00
	K Beruházások	0	17	16	0,00
	K Felújítások	0	0	0	0,00
074032	Ifjúság egészségügyi gondozás	147 115	152 003	149 812	8,48
	K Személyi juttatások	131 891	135 971	135 276	7,66
	K Munkaadókat terhelő járulékok	13 375	13 585	12 871	0,73
	K Dologi kiadások	1 339	1 765	1 087	0,06
	K Egyéb működési célú kiadások	0	0	0	0,00
	K Beruházások	510	682	578	0,03
	K Felújítások	0	0	0	0,00



Önként vállalt feladatok			0	0	0,00
072210	Járóbeteg gyógyító szakellátása	1 120 223	1 169 382	1 046 771	59,25
	Ö Személyi juttatások	875 246	891 616	822 995	46,58
	Ö Munkaadókat terhelő járulékok	91 548	91 548	79 489	4,50
	Ö Dologi kiadások	136 071	160 693	129 539	7,33
	Ö Egyéb működési célú kiadások	0	0	0	0,00
	Ö Beruházások	14 558	17 520	6 845	0,39
	Ö Felújítások	2 800	8 005	7 903	0,45
072230	Járóbeteg gyógyító gondozása	247 537	251 045	214 721	12,15
	Ö Személyi juttatások	83 771	84 925	81 855	4,63
	Ö Munkaadókat terhelő járulékok	8 231	8 258	7 790	0,44
	Ö Dologi kiadások	7 072	9 399	8 237	0,47
	Ö Egyéb működési célú kiadások	0	0	0	0,00
	Ö Beruházások	10 033	30 057	847	0,05
	Ö Felújítások	138 430	118 406	115 992	6,57
072420	Egészségügyi laboratóriumi szolgáltatások	36 086	41 087	44 572	2,52
	Ö Személyi juttatások	0	0	0	0,00
	Ö Munkaadókat terhelő járulékok	0	0	0	0,00
	Ö Dologi kiadások	36 086	41 087	44 572	2,52
	Ö Egyéb működési célú kiadások	0	0	0	0,00
	Ö Beruházások	0	0	0	0,00
	Ö Felújítások	0	0	0	0,00
072430	Képpalkotó diagnosztikai szolgáltatások	145 199	155 504	121 509	6,88
	Ö Személyi juttatások	106 884	109 738	81 682	4,62
	Ö Munkaadókat terhelő járulékok	12 829	12 829	8 923	0,51
	Ö Dologi kiadások	25 241	31 602	29 664	1,68
	Ö Egyéb működési célú kiadások	0	0	0	0,00
	Ö Beruházások	245	1 335	1 240	0,07
	Ö Felújítások	0	0	0	0,00
072450	Fizioterápiás szolgáltatások	45 753	47 211	42 768	2,42
	Ö Személyi juttatások	35 988	35 988	35 202	1,99
	Ö Munkaadókat terhelő járulékok	3 180	3 180	2 313	0,13
	Ö Dologi kiadások	4 235	5 693	4 943	0,28
	Ö Egyéb működési célú kiadások	0	0	0	0,00
	Ö Beruházások	350	350	310	0,02
	Ö Felújítások	2 000	2 000	0	0,00
073160	Egynapos sebészeti ellátás	53 000	53 000	42 182	2,39
	Ö Személyi juttatások	0	0	0	0,00
	Ö Munkaadókat terhelő járulékok	0	0	0	0,00
	Ö Dologi kiadások	53 000	53 000	42 182	2,39
	Ö Egyéb működési célú kiadások	0	0	0	0,00
	Ö Beruházások	0	0	0	0,00
	Ö Felújítások	0	0	0	0,00
074011	Foglalkozás-egészségügyi alapellátás	36 292	37 716	35 056	1,98
	Ö Személyi juttatások	30 242	30 242	28 808	1,63
	Ö Munkaadókat terhelő járulékok	2 355	2 555	2 382	0,13
	Ö Dologi kiadások	3 695	4 919	3 866	0,22
	Ö Egyéb működési célú kiadások	0	0	0	0,00
	Ö Beruházások	0	0	0	0,00
	Ö Felújítások	0	0	0	0,00
EGÉJSZÉGÜGYI SZOLGÁLAT ÖSSZESÍTETT KIADÁSAI		1 905 391	1 998 266	1 766 753	100,00



Kötelező feladatok	221 301	243 321	219 174	12,41
Személyi juttatások	131 891	144 448	143 689	8,13
Munkaadókat terhelő járulékok	13 375	14 725	14 003	0,79
Dologi kiadások	70 693	77 742	58 219	3,30
Egyéb működési célú kiadások	0	0	0	0,00
Beruházások	1 842	2 906	2 766	0,16
Felújítások	3 500	3 500	497	0,03
Önként vállalt feladatok	1 684 090	1 754 945	1 547 579	87,59
Személyi juttatások	1 132 131	1 152 509	1 050 542	59,46
Munkaadókat terhelő járulékok	118 143	118 370	100 897	5,71
Dologi kiadások	265 400	306 393	263 003	14,89
Egyéb működési célú kiadások	0	0	0	0,00
Beruházások	25 186	49 262	9 242	0,52
Felújítások	143 230	128 411	123 895	7,01
Államigazgatási feladatok	0	0	0	0,00
Feladatok összesen	1 905 391	1 998 266	1 766 753	100,00
Személyi juttatások	1 264 022	1 296 957	1 194 231	67,59
Munkaadókat terhelő járulékok	131 518	133 095	114 900	6,50
Dologi kiadások	336 093	384 135	321 222	18,18
Egyéb működési célú kiadások	0	0	0	0,00
Beruházások	27 028	52 168	12 008	0,68
Felújítások	146 730	131 911	124 392	7,04

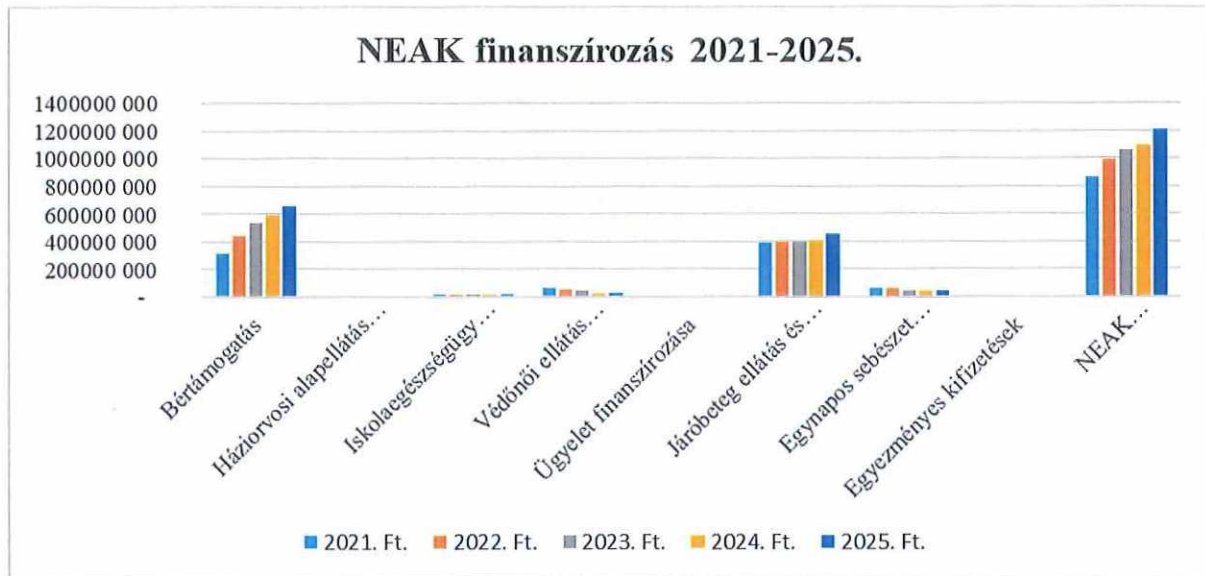
4. Bevételek alakulása

Az Egészségügyi Szolgálat bevételei:

- NEAK finanszírozás
- Működési bevételek
- Előző évi pénzmaradvány
- Önkormányzati támogatás

NEAK finanszírozás alakulása 2021-2025.

Megnevezés	2021.	2022.	2023.	2024.	2025.
	Ft.	Ft.	Ft.	Ft.	Ft.
Bértámogatás	315 040 400	443 822 400	542 909 300	590 758 300	658 242 000
Háziorvosi alapellátás finanszírozása	-	-	-	-	4 516 500
Iskolaegészségügy finanszírozása	23 058 100	21 939 900	21 400 800	20 863 000	15 932 900
Védőnői ellátás finanszírozása	61 370 800	59 715 300	42 963 500	27 689 200	28 037 900
Ügyelet finanszírozása	2 687 300	2 800 500	2 631 000	1 950 700	-
Járóbeteg ellátás és labor finanszírozása	391 527 300	397 644 137	398 257 300	407 244 672	454 428 300
Egynapos sebészet finanszírozása	66 079 400	63 275 000	49 428 000	42 216 400	45 193 300
Egyezményes kifizetések	2 276 900	1 745 300	1 344 800	1 816 000	1 524 600
NEAK FINANSZÍROZÁS ÖSSZESEN	862 040 200	990 942 537	1 058 934 700	1 092 538 272	1 207 875 500



Teljesítményvolumen (TVK) alakulása 2025. (Járóbeteg-szakellátás)

	Percpont	TVK	Hány %-át termeltük a TVK-nak	Pont\Ft	100%	30%	20%	0%	TVK-Percpont
2025. január (11.hó)	16 647 232	14 674 953	113,4	1,80979157	14 674 953	1 467 495	504 784	0	-1 972 279
2025. február (12.hó)	12 850 537	14 674 953	87,6	1,98	12 850 537	0	0	0	1 824 416
2025. március (01.hó)	16 601 744	14 674 953	113,1	1,97145312	16 499 369	102 375	0	0	-1 926 791
2025. április (02.hó)	15 530 333	14 674 953	105,8	1,90366189	14 674 953	855 380	0	0	-855 380
2025. május (03.hó)	16 987 235	16 876 196	100,7	2,09038888	16 876 196	111 039	0	0	-111 039
2025. június (04.hó)	15 860 255	16 876 196	94,0	2,1	15 860 255	0	0	0	1 015 941
2025. július (05.hó)	17 022 548	16 876 196	100,9	2,1	17 022 548	0	0	0	-146 352
2025. augusztus (06.hó)	15 044 504	14 945 535	100,7	2,1	15 044 504	0	0	0	-98 969
2025. szeptember (07.hó)	12 912 312	12 660 293	102,0	2,1	12 912 312	0	0	0	-252 019
2025. október (08.hó)	12 267 309	14 041 638	87,4	2,1	12 267 309	0	0	0	1 774 329
2025. november (09.hó)	18 321 163	16 146 294	113,5	2,1	18 321 163	0	0	0	-2 174 869
2025. december (10.hó)	18 127 307	13 121 308	138,2	1,61020873	13 239 369	1 323 937	1 323 937	2 240 064	-5 005 999
Összesen	188 172 479	180 243 468	104,4	0	180 243 468	3 860 226	1 828 721	2 240 064	-7 929 011

Teljesítményvolumen (TVK) alakulása 2025. (Laboratórium)

	Percpont (Teljesített pont)	TVK	Hány %-át termeltük a TVK-nak	Pont\Ft	100%	30%	20%	0%	TVK-Percpont
2025. január (11.hó)	4 681 806	1 244 162	376,3	0,6857643	1 244 162	3 435 825	0	0	-3 437 644
2025. február (12.hó)	3 806 049	1 244 162	305,9	0,84160556	1 244 162	2 561 887	0	0	-2 561 887
2025. március (01.hó)	4 410 441	1 244 162	354,5	0,6849869	1 244 162	3 165 480	0	0	-3 166 279
2025. április (02.hó)	4 363 076	1 244 162	350,7	0,70904495	1 244 162	3 118 914	0	0	-3 118 914
2025. május (03.hó)	4 476 175	1 244 162	359,8	0,71806799	1 244 162	3 232 013	0	0	-3 232 013
2025. június (04.hó)	4 519 682	1 244 162	363,3	0,72025469	1 244 162	3 274 920	0	0	-3 275 520
2025. július (05.hó)	5 273 989	1 244 162	423,9	0,64782395	1 244 162	4 026 026	0	0	-4 029 827
2025. augusztus (06.hó)	4 099 491	1 244 162	329,5	0,78382804	1 244 162	2 855 329	0	0	-2 855 329
2025. szeptember (07.hó)	4 169 189	1 244 162	335,1	0,78754859	1 244 162	2 917 086	0	0	-2 925 027
2025. október (08.hó)	3 606 655	1 244 162	289,9	0,91467805	1 244 162	2 353 271	0	0	-2 362 493
2025. november (09.hó)	5 401 328	1 244 162	434,1	0,6394025	1 244 162	4 154 120	0	0	-4 157 166
2025. december (10.hó)	5 561 124	1 244 162	447,0	0,65362657	1 244 162	4 094 374	0	0	-4 316 962
Összesen	54 369 005	14 929 944	364,2	0	14 929 944	39 189 245	0	0	-39 439 061

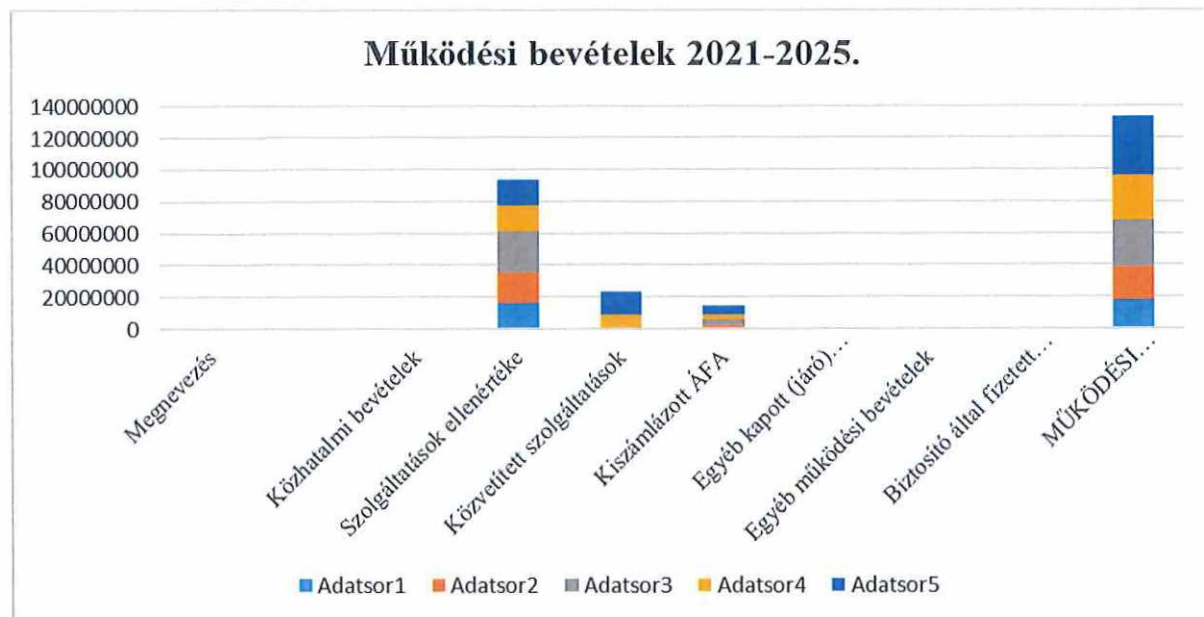


Egynapos sebészeti súlyszám alakulása 2025.

	Teljesített súlyszám (Premed)	Elszámolható súlyszám (Premed)	Teljesített súlyszám (Tearmed)	Elszámolható súlyszám (Tearmed)	Összesen teljesített súlyszám	Összesen elszámolható súlyszám	Intézményi értesítő szerinti elszámolható súlyszám	Intézményi értesítő szerinti elszámolt súlyszám	Maradvány	Tervezett éves keret (súlyszám)	Alapdíj	Teljesítménydíj	logóviszony e.l. horrekő	Várdóista miatti levonás	Finanszírozás összesen
2025. január (11.hó)	16,62970	16,62970	0,00000	0,00000	16,62970	16,62970	26,8878	16,6297	10,2581	26,89	198 000	3 292 681	1 200	- 277 200	3 016 681
2025. február (12.hó)	16,95178	16,95178	13,16735	13,16735	30,11913	30,11913	37,1459	29,3446	7,8013	26,89	198 000	5 810 231	- 7 500	- 1 133 300	4 669 431
2025. március (01.hó)	16,84829	16,84829	8,52005	8,52005	25,36834	25,36834	34,6891	25,3683	9,3208	26,89	198 000	5 022 923	- 10 900	- 514 800	4 497 223
2025. április (02.hó)	16,23882	16,23882	0,00000	0,00000	16,23882	16,23882	34,8507	16,2388	18,6119	25,53	198 000	3 215 282	- 2 100	- 752 400	2 460 782
2025. május (03.hó)	18,29826	18,29826	0,81119	0,81119	19,10945	19,10945	45,2781	19,1095	26,1686	26,67	210 000	4 012 995	- 200	- 294 000	3 719 195
2025. június (04.hó)	15,90467	15,90467	12,97904	12,97904	28,88371	28,88371	52,8347	28,8837	23,9510	26,67	210 000	6 065 577	- 8 900	- 546 000	5 510 677
2025. július (05.hó)	16,87230	16,87230	9,73428	9,73428	26,60658	26,60658	50,6171	26,6066	24,0105	26,67	210 000	5 587 386	- 8 900	- 506 300	5 072 186
2025. augusztus (06.hó)	16,27331	16,27331	0,00000	0,00000	16,27331	16,27331	50,6767	16,2733	34,4034	26,67	210 000	3 417 393	-	- 168 000	3 249 393
2025. szeptember (07.hó)	14,89626	14,89626	0,00000	0,00000	14,89626	14,89626	61,0695	14,8963	46,1732	26,67	210 000	3 128 223	- 100	- 546 000	2 582 123
2025. október (08.hó)	12,57995	12,57995	0,00000	0,00000	12,57995	12,57995	72,8394	12,58	60,2594	26,67	210 000	2 641 800	900	- 126 000	2 516 700
2025. november (09.hó)	15,42214	15,42214	0,00000	0,00000	15,42214	15,42214	86,9256	15,4221	71,5035	26,67	210 000	3 238 641	1 000	- 252 000	2 987 641
2025. december (10.hó)	14,88128	14,88128	0,00000	0,00000	14,88128	14,88128	98,1696	14,8813	83,2883	26,67	210 000	3 125 073	- 1 200	- 168 000	2 955 873
Összesen	191,79676	191,79676	45,21191	45,21191	237,00867	237,00867	651,98420	236,23420	415,75000	319,56	0	48 558 205	- 36 300	- 5 284 000	43 237 905

Működési bevételek alakulása 2021-2025.

Megnevezés	2021.	2022.	2023.	2024.	2025
	Ft.	Ft.	Ft.	Ft.	Ft.
Közhatalmi bevételek	109 400	117 900	26 500	17 900	84 400
Szolgáltatások ellenértéke	16 236 074	19 056 262	25 898 865	16 339 501	16 327 835
Közvetített szolgáltatások	-	-	-	8 720 844	14 953 527
Kiszámlázott ÁFA	1 362 644	1 382 289	3 088 178	3 452 718	5 224 751
Egyéb kapott (járó) kamatok	55 980	23 947	20 945	38 510	33 534
Egyéb működési bevételek	-	-	10 764	6 229	4 154
Biztosító által fizetett kártérítés	-	44 450	-	-	-
MŰKÖDÉSI BEVÉTELEK ÖSSZESEN	17 764 098	20 624 848	29 045 252	28 575 702	36 628 201



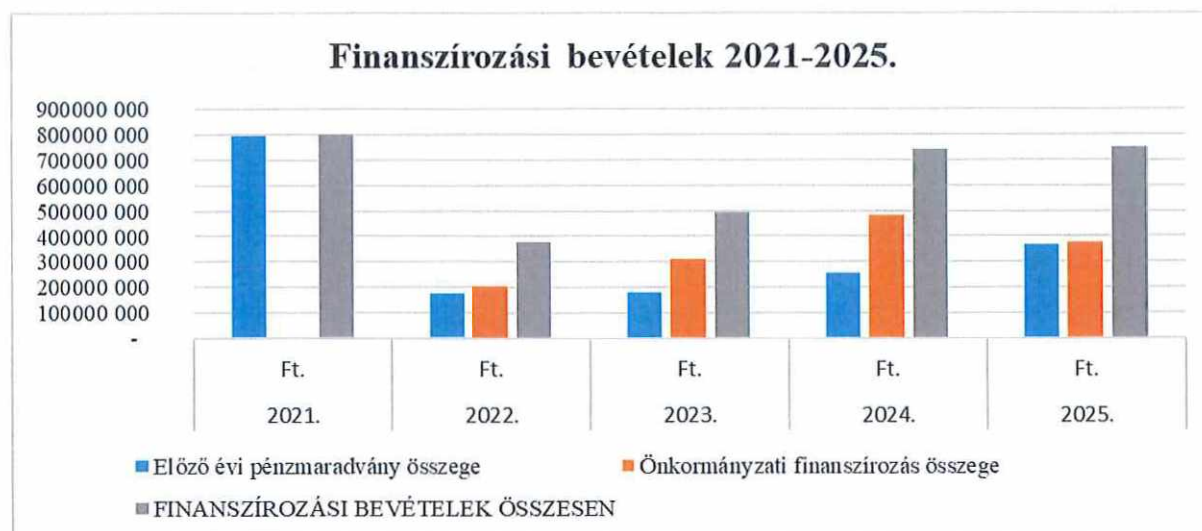
Működési bevételek tartalmazzák:



- a gyermek és felnőtt házi orvosok működtetésével kapcsolatos költségek továbbszámlázásának összegét,
- a gyermek és felnőtt fogorvosok működtetésével kapcsolatos költségek továbbszámlázásának összegét,
- a területi védőnők működtetésével a kapcsolatos költségek Szent János Kórház felé történő továbbszámlázásának összegét,
- bérleti díjak összegét,
- mosatás, veszélyes hulladék elszállítás összegét,
- foglalkozás-egészségügyi vizsgálatok szerződés szerinti összegét.

Önkormányzati finanszírozás és pénzmaradvány alakulása 2021-2025.

Megnevezés	2021.	2022.	2023.	2024.	2025.
	Ft.	Ft.	Ft.	Ft.	Ft.
Előző évi pénzmaradvány összege	795 254 604	173 269 299	182 771 767	254 151 790	368 599 513
Önkormányzati finanszírozás összege	6 318 000	205 663 000	311 636 000	483 742 000	379 135 070
FINANSZÍROZÁSI BEVÉTELEK ÖSSZESEN	801 572 604	378 932 299	494 407 767	737 893 790	747 734 583





Bevételek összesítése (eredeti-, módosított előirányzat, teljesítés, %) 2025.

	<i>Budapest I. kerület Budavári Önkormányzat Egészségügyi Szolgálat</i>	Eredeti előirányzat 2025. éveFt	Módosított előirányzat 2025. éveFt	Teljesítés 2025. év eFt	% a bevétel összeséhez
	L/ MŰKÖDÉSI KÖLTSÉGVETÉSI BEVÉTELEK	1 157 656	1 250 532	1 244 504	62,47
	1. Működési célú támogatások	1 115 000	1 207 876	1 207 876	60,63
K	- Kötelező feladatra	149 000	141 857	141 857	7,12
Ö	- Önként vállalt feladatra	966 000	1 066 019	1 066 019	53,51
	2. Közhatalmi bevételek	0	0	84	0,00
Ö	3. Működési bevételek	42 656	42 656	36 544	1,83
K	- Kötelező feladatra	33 765	32 315	25 262	1,27
Ö	- Önként vállalt feladatra	8 891	10 341	11 282	0,57
	4. Működési célú átvett pénzeszközök	0	0	0	0,00
	II/ FELHALMOZÁSI KÖLTSÉGVETÉSI BEVÉTELEK	0	0	0	0,00
	5. Felhalmozási célú támogatások				
	6. Felhalmozási bevételek				
	7. Felhalmozási célú átvett pénzeszközök				
	A/ KÖLTSÉGVETÉSI BEVÉTELEK (I. + II.)	1 157 656	1 250 532	1 244 504	62,47
Ö	B./ FINANSZÍROZÁSI BEVÉTELEK	747 735	747 734	747 734	37,53
	Irányító szervi támogatás	378 996	379 135	379 135	19,03
	Előző évi maradvány igénybevétele	368 739	368 599	368 599	18,50
	BEVÉTELEK ÖSSZESEN (A + B)	1 905 391	1 998 266	1 992 238	100,00
K	- KÖTELEZŐ FELADATOK FORRÁSA	930 500	930 500	219 174	11,00
Ö	- ÖNKÉNT VÁLLALT FELADATOK FORRÁSA	974 891	994 891	1 773 064	89,00
Á	- ÁLLAMIGAZGATÁSI FELADATOK FORRÁSA				

Az Egészségügyi Szolgálat gazdálkodása kiegyensúlyozott és stabil. Az intézmény minden évben a jóváhagyott költségvetési kereteken belül működik, bevételeit és kiadásait gondosan tervezi és nyomon követi. Az Egészségügyi Szolgálat létszáma és pénzügyi helyzete folyamatos működést biztosít.

Budapest, 2026. április 29.

Bús

Bús Attiláné
gazdasági igazgató

Bodroghelyi

Bodroghelyi László
orvosigazgató



Dr. Mocsári Gergely
főigazgató